


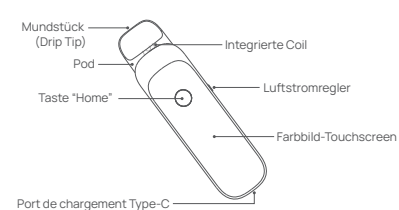
6666 一体烟套装说明书, (德语)德国客户
 成品尺寸: 38 * 120mm
 材质: 80g 书写纸
 印刷: 4C
 工艺: 折页
 料号: 2-0025-2583-000




PIXO

Benutzerhandbuch


Aufbau des Geräts




Lieferumfang




Pixo Akku




Pixo Pod 0.4Ω




Pixo Pod 1.0Ω




Schnelle Benutzeranleitung



USB-Type C-Kabel



Bedienungsanleitung




Mikrofaser-Tuch

Spezifikationen

Maße: 111,4 * 30,4 * 16,6 mm mm
Tankvolumen: 3,0 mL
Integrierte Coils:
 0,4 Ohm Meshed Coil (23-30W), nicht wechselbar
 0,6 Ohm Meshed Coil (14-19W), nicht wechselbar
 1,0 Ohm Meshed Coil (10-15W), nicht wechselbar
Füllung: Seitenfüllsystem
Luftstrom: Sattlich einstellbarer Luftstrom
Kapazität der internen Akkuzelle: 1100 mAh
Display: 1,47" TFT Farb-Touchscreen

Aktivierungsmodi:
A-Modus - Automatische Zugaktivierung
B-Modus - Zugaktivierung mittels Feuertaste
AB-Modus - Automatische Zugaktivierung und aktivierte Feuer-Taste
Ausgabemodi: SMART I WATT
Leistungsbereich: 5-30W
Ladestromstärke: Type C
Maximale Ladestromstärke: 2A

Einfüllen des Liquids



Denken Sie daran, das Kondenswasser zwischen dem Pod und dem Gerät zu reinigen

Bedienung

1 An- und Ausschalten des Geräts
Drücken Sie die Taste "Home" 5 mal in schneller Folge!

2 Aufrufen des Hauptmenüs
Drücken Sie die Taste "Home" 3 mal in schneller Folge!

3 Aufrufen eines Untermenüs
Tippen Sie auf Ihre Option, um einzutreten.

4 Bestätigung einer Einstellung in einem Untermenü
Anpassung ihrer Einstellungen bestätigen sie mit der Home-Taste oder dem <-Symbol.


Einstellen der Ausgangsleistung
Wischen Sie zweimal in schneller Folge über die komplette Distanz des Touchscreens nach unten!

Zu einem vorherigen Menüpunkt zurückkehren
Tippen Sie auf das Symbol "←" auf dem Bildschirm.

Bestätigung einer Einstellung und Rückkehr zum Startbildschirm
Drücken Sie einmal die Taste "Home".


Anzeige der Restladespannung des internen Akkus

Option 1




Grüne Umrandung
Batteriestand

Option 2



Batteriesymbol
Batteriestand

Option 3



Batteriestand

Option 1: Die verbleibende Restladespannung wird in Form einer grünen Linie abgebildet, ein Batteriesymbol zeigt die Ladespannung in Prozent an.
Option 2: Die verbleibende Restladespannung wird durch ein Batteriesymbol angezeigt.
Option 3: Die verbleibende Restladespannung wird in Prozent angegeben.

Aufladen des Geräts

Anschluss des USB-Type C-Kabels:
Zeigen Sie das Symbol "⏻" und den aktuellen Batteriestand in Prozent an

Akku vollständig geladen:
Die Display leuchtet für 10 Sekunden und erlischt danach.

Hinweis: Sollten Sie während des Ladevorgangs dampfen, so wird der Ladevorgang aus Sicherheitsgründen unterbrochen.

Sicherheitsfunktionen

Zugzeit-Begrenzung (7s):
Auf dem Display wird "OVER TIME" angezeigt

Schutz bei offenem Stromkreis:
Auf dem Display wird "CHECK ATOMIZER" angezeigt

Schutz vor zu niedrigem Widerstand:
Auf dem Display wird "CHECK ATOMIZER" angezeigt

Kurzschlusschutz:
Auf dem Display wird "ATOMIZER SHORT" angezeigt

Niederspannungsschutz:
Auf dem Display wird "LOW BATTERY" angezeigt

Abnormales Laden:
Auf dem Display wird "CHECK USB" angezeigt

Überhitzungsschutz:
Auf dem Display wird "TOO HOT" angezeigt

Schutz vor Überladung:
Die Display leuchtet für 10 Sekunden und erlischt danach

DISCLAIMER
Bitte lesen Sie vor dem Gebrauch dieses Benutzerhandbuch. Wenn Sie die Anleitungen für die richtige Einstellung, den sachgemäßen Gebrauch und die korrekte Pflege für Ihr Gerät missachten, steigt das Risiko von schweren Verletzungen, Tod oder Sachschäden.

Der Hersteller haftet nicht für Schäden durch einen falschen Umgang oder Missbrauch, der über den in diesem Handbuch definierten Gebrauch geht.

EMPFOHLENE EINSTELLUNG
Wir empfehlen ausschließlich Ladegeräte, Batterien, Komponenten und Zubehörteile von Aspire, die auf der Produktseite und der Broschüre angegeben sind, zu verwenden. Die Verwendung von Ladegeräten, Batterien, Komponenten und/oder Zubehörteilen, die nicht speziell für dieses Gerät hergestellt worden sind, können zu Fehlfunktionen und/oder Schäden am Produkt und der Ungültigkeit der Garantie führen.

SICHERE HANDHABUNG UND ANWENDUNG
Um das Risiko eines Brands, Schocks oder Schäden an Ihrer E-Zigarette zu vermeiden, muss das Produkt und das Zubehör fern von zu hohen Temperaturen und zu hoher Feuchtigkeit gehalten werden (-5° C / 50° C). Ihr Gerät kann Schaden nehmen, wenn es herunterfällt, verbrannt, zerstoßen oder gequetscht wird und in Kontakt mit Flüssigkeiten kommt. Wenn Sie glauben, dass Ihr Gerät oder sein Akku beschädigt sein könnten, verwenden Sie das Gerät nicht mehr, da es zu Überhitzung und Verletzungen kommen kann.

Um Aussetzer zu vermeiden, muss das Gerät entweder gesperrt oder ausgeschaltet werden, wenn es nicht im Gebrauch ist, besonders, wenn Sie das Gerät in der Tasche oder Handtasche tragen.

Wenn eines der Komponenten des Geräts oder ein Zubehörteil verbrannt oder verformt ist, verwenden Sie es nicht mehr weiter und wenden Sie sich an den Kundendienst.

SICHERHEITSAUSWEISUNGEN FÜR DIE PFLEGE DES COILS
Dampfen Sie keinen leeren Pod, damit das Coil nicht beschädigt oder die Baumwolle verbrannt wird. Lassen Sie den Pod/die Hülse nach dem Füllen für 5 Minuten stehen, damit sich die Baumwolle mit dem E-Liquid vollsaugen kann.

SICHERHEITSAUSWEISUNGEN FÜR DIE BATTERIEN
Verwenden Sie keine nicht aufladbaren Batterien. Verwenden Sie keine beschädigten Batterien mit einem Riss oder einer kaputten Hülle. Trennen Sie die Batterie vom Ladegerät, sobald sie vollgeladen ist. Dampfen Sie nicht während des Ladens.

SICHERHEITSAUSWEISUNGEN FÜR DIE PRODUKTENTSORGUNG

SICHERE HANDHABUNG UND ANWENDUNG
Um das Risiko eines Brands, Schocks oder Schäden an Ihrer E-Zigarette zu vermeiden, muss das Produkt und das Zubehör fern von zu hohen Temperaturen und zu hoher Feuchtigkeit gehalten werden (-5° C / 50° C). Ihr Gerät kann Schaden nehmen, wenn es herunterfällt, verbrannt, zerstoßen oder gequetscht wird und in Kontakt mit Flüssigkeiten kommt. Wenn Sie glauben, dass Ihr Gerät oder sein Akku beschädigt sein könnten, verwenden Sie das Gerät nicht mehr, da es zu Überhitzung und Verletzungen kommen kann.

Um Aussetzer zu vermeiden, muss das Gerät entweder gesperrt oder ausgeschaltet werden, wenn es nicht im Gebrauch ist, besonders, wenn Sie das Gerät in der Tasche oder Handtasche tragen.

Wenn eines der Komponenten des Geräts oder ein Zubehörteil verbrannt

Werfen Sie das Altgerät und die Batterien nicht in die Umwelt, sondern geben Sie das Altgerät und seine Komponenten an den spezifischen Abfallsammelstellen ab.

WARNHINWEISE FÜR DIE GESUNDHEIT
Verwenden Sie das Produkt nicht, wenn Sie schwanger sind, stillen, ganz allgemein krank sind oder an Atemwegs- und/oder Herz- und Gefäßerkrankungen leiden.

Wenn Sie Nebenwirkungen feststellen, verwenden Sie das Produkt nicht weiter. Wenn die Nebenwirkung(en) nach dem Aufhören mit der Verwendung andauert/n, wenden Sie sich sofort an einen Arzt.

WICHTIGE INFORMATIONEN ÜBER NIKOTINHALTIGE E-LIQUIDS
Bevor Sie nikotinhaltinge E-Liquids verwenden, sollten Sie die folgenden

Informationen sorgfältig durchlesen.

1. NIKOTINHALTIGES E-LIQUID:
Wenn nikotinhaltinges E-Liquid gedampft wird, sollte man wissen, dass Nikotin stark süchtig macht, weswegen es für Nichtraucher nicht empfohlen wird, und dass es toxische Wirkungen haben kann, wenn es oral eingenommen wird, vor allem bei Kleinkindern und Kindern.

Verwenden Sie es nicht, wenn Sie gegen Nikotin oder andere Inhaltsstoffe in dem E-Liquid allergisch sind (siehe das Herstellerschild für mehr Details).

2. WARNUNGEN ZUM NIKOTIN
Von nikotinhaltingen E-Liquids wird abgeraten für:
 • Nichtraucher
 • Personen unter dem gesetzlich zulässigen Alter

3. KONTRAINDIKATIONEN
 • Personen, die unter allgemeinen Krankheiten leiden; wie Herzkrankheiten, Magen- und Zwölffingerdarmgeschwür, Leber- und Nierenschäden, chronische Halskrankheiten und Atemprobleme wegen Bronchitis, Emphysem und Asthma
 • Personen, die eine überaktive Schilddrüse oder ein Phäochromozytom (ein Nebennierentumor, der hohen Blutdruck auslöst) haben
 • Personen, die unter Diabetes leiden, da das Nikotin den Blutzucker erhöhen kann
 • Personen, welche die folgenden Medikamente einnehmen:
 * Theophyllin (zur Behandlung von Atemschwierigkeiten)
 * Ropinirol (zur Behandlung des Restless-Legs-Syndroms)

* Clozapin (zur Behandlung von Schizophrenie)

4. MÖGLICHE NEBENWIRKUNGEN
Wenn Sie zu viel Nikotin inhalieren oder das Produkt zu oft dampfen, können Sie eine oder mehrere der folgenden Nebenwirkungen feststellen:
 • Gefühl, gleich in Ohnmacht zu fallen
 • Übelkeit (sich schlecht fühlen)
 • Kopfschmerzen
 • Husten
 • Reizung von Mund, Rachen und Hals
 • Schwindel
 • Magenschmerzen
 • Schluckauf
 • Verstopfte Nase
 • Erbrechen

ARRHYTHMIEN UND ABNORMALER HERZSCHLAG
 • Arrhythmien in der Brust
 • Abnormaler Herzschlag

GARANTIE

Bitte besuchen Sie unsere offizielle Website unten, um unsere Garantiebestimmungen zu erfahren und ein offizielles Kundendienstzentrum in Ihrem Land zu finden:
<https://www.aspireci.com/support/service-center/>

Wenn es in Ihrer Region kein Kundendienstzentrum gibt, können Sie sich für den Service wie gewohnt an den Händler wenden.

Wichtige Informationen:
Bei der Geltendmachung von Garantiesprüchen legen Sie bitte Quittungen oder Rechnungen des Verkäufers vor. Bitte bewahren Sie zur Überprüfung auch die Originalverpackung mit der Seriennummer und dem Sicherheitscode bzw. Chargencode auf.

Eine ausführliche Bedienungsanleitung finden Sie unter:
 Handbuch: <https://www.aspireci.com/support/download>
 Video: <https://www.youtube.com/c/Aspireci>



*Diameter of the pod refill hole.

Shenzhen Eigate Technology Co., Ltd.
 Floor 1-4, Building 3, No.14 Jian'an Road, Shajing Sub-district, Bao'an District, Shenzhen, Guangdong Province, China
 Tel: +86-755-81499783
 Email: service@aspireci.com



MADE IN CHINA
 Manufactured by Eigate

正面

背面