VOOPOO

ARGUS A

User Manual

Manufacturer:
Shenzhen Smoply Vapes Technology Co., Ltd. (VOOPOO)
Address: Block 1, Shangxuanyang Industry Park, Songgang, Baoan
District, Shenzhen, Guangdong, China.
Email: support@voopoo.com
Website: www.voopoo.com

EU REP Smoply Vape GmbH
Friedrichstraße 30, 40210 Düsseldorf
Germany Tel: +49 2131554668

UK REP AUTOPHILI COMMERCE LTD
Unit 2, Business Centre Green Street
13 Green Street, Newmarket, England, NG20 9BD
Tel: +44 1782879782

Warranty Terms

VOOPOO will provide repair or replacement under warranty according to the following terms and conditions.
Customers provides repair or replacement free of charge for defective
regular VOOPOO merchandise within 90 days of purchase by the original
1. This warranty is void in the following circumstances:
* The customer does not provide this warranty card and the original purchase receipt;
* Merchandise failure or damage caused by improper use or improper installation;
* Merchandise failure or damage because of excessive force or improper and unrecommended operating conditions (see user manual);
* Merchandise failure or damage by cause of water or other liquids;
* Merchandise failure or damage by cause of usage with components unsuggested by VOOPOO;
2. Excluded from the warranty are consumable items or consumable goods and attachments, including but not limited to mouthpieces, coil heads, batteries, and USB cables.
3. The warranty only applies to genuine VOOPOO brand products even in case of their direct involvement. VOOPOO reserves the right to the final decision in all warranty cases. VOOPOO may refuse to provide the warranty service for counterfeits.
For more information, please visit our website at www.voopoo.com or email us at support@voopoo.com.

Purchase Information

Product Model:
Date of Purchase: (Based on the date from receipt or purchase)
Month: _____
Day: _____
Year: _____
Store Information:
Store Name: _____
City: _____
Store Address:
City: _____
Country: _____
Post Code: _____
Customer Information:
Name: _____
Phone: _____
Customer Address:
City: _____
Country: _____
Post Code: _____

English

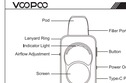

Thanks for your purchase of a VOOPOO product.For the better use of all the functions of this product, please carefully read the operation notes and detailed functional instructions before your first use of this product. If you have any questions during the product use, please contact our local agent or visit our official website at www.voopoo.com.

Parameters

Size: 70*47*22 mm (Device)
Power Range: 5-30 W
Battery Capacity: 1100 mAh (Built-in)
Resistance Range: 0.4-3.0 Ω
Charging Voltage: 5 V/2 A
Resistance Range: 0.4-3.0 Ω
E-Liquid Capacity: 3 ml (Standard & US Version) /2 ml. (TPD Version)
Compatibility: All the ARGUS Pod Family Cartridges

Safety Protection

- Overtime Protection: 5s
- Short-circuit Protection
- Low battery Protection
- Overcharge Protection
- Over Temperature Protection
- Output Over-current Protection
- Max Power Protection

Steps

Step 1. Fill the cartridge with e-liquid
Unscrew the cartridge and fill it with e-liquid in, It is recommended to keep touchdrip full.

Step 2. Install the cartridge
Insert the cartridge into the device.

Step 3. Start to use the device
Let the coil saturated for about five minutes and you are free to use the device.
You can adjust the airflow for optimal vaping experience.

Operation Instructions

Device on/off:
Slide the device on/off slider up or down.

Activation:
Long press the button when device is on, or take a draw directly form the drip tip.
Note: Do not long press the button when you are not vaping or when there is no e-liquid in the cartridge, otherwise the coil will be burnt.

Airflow adjustment:
Slide the air adjustment button to find the airflow volume to match your vaping depth, If you feel the auto-draw is insensitive, you can slide to the right side to adjust the airflow to the vaper temperature is too high, you can slide to lengthen the airflow vent.

Screen on/off:
Short press the fire button 2 times.

Power adjustment:
Short press the button 3 times and the current wattage number flashes, Press the button again to adjust the power.

Enter menu:
Press the button for 5 consecutive times and it will enter the menu.
Short press the button shortly to choose functions and a long press to confirm the function.



Maintenance and Cleaning

1. When using the device, you may notice occasional liquid condensation inside the device. This is normal. If the condensation determines that the mist will atomize and then condense to form condensate, which is inevitable.
2. Please use a cotton swab or other fiber be used to wipe the connection between the atomizer and cartridge to avoid poor connection between the cartridge and device.
3. If a large amount of condensate is found inside the device during use, we recommend pulling out the cartridge, reversing the device and shaking for a few seconds

Notes

1. This product is not recommended for minors, non-smokers, pregnant women, breastfeeding women, or anyone at risk of heart disease, depression and asthma.
2. Please keep the device away from heat, fire and water. This device should not be used in a high-temperature environment.
3. Please do not drop, throw or immerse the device in the water.
4. Please rationally use the device according to your personal situation, and stop using it immediately if you feel any discomfort.
5. EEE Recycling: This product should not be treated as household waste. Instead it should be taken to the collection place for the recycling of electrical and electronic equipment.
6. Battery Recycling: The product battery should not be treated as household waste. Instead it should be taken to the used battery collection place for recycling.
7. It is recommended to use the USB cable provided by VOOPOO to charge the device.
8. During the long-term unused period of the device, it is recommended to charge regularly to prevent discharge!
9. The storage period of the equipment shall be within 3 months, The ambient temperature ranges from -5 ~ 30 ℃ with humidity 25% ± 75%
10. Operating temperature of the electronic cigarette: 0 ~ 45 ℃ ;
11. Disassembly is prohibited after product failure!
12. In Only following charging, please use a UL-verified USB charger to avoid the danger of fire and explosion.

Warranty (Quality Assurance Certificate)

A three-month warranty is provided, During the warranty period, we will provide maintenance and replacement services, Please note the following conditions:
1. Only applies to the products registered on VOOPOO after-sales service website, (Scan the QR code below to register)
2. We assume no liability for damage caused by the user's negligence or improper use.
3. We are not responsible for any damage that occurs during use, maintenance or modification that does not conform to the operating instructions in the manual.
4.The defects not caused by processing and the appearance problems that do not affect the quality.
5.After-sales service for the coil is not provided.

Warm Prompt

Pod Leakage
There is a possibility of e-liquid leakage at high pressure when you travel by air.
Therefore, please keep your pods away from other important objects.
Dead with Condensate
There may be slight condensation of fluid due to the difference between indoor and outdoor temperature when you use the device, It is advisable to take out the pod, and shake it downwards.

español

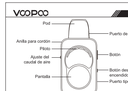

Gracias por comprar un producto VOOPOO.Para hacer el mejor uso de todas las funciones de este producto, por favor, lea detenidamente las notas de operación y las instrucciones funcionales detalladas antes de empezar a utilizar este producto,Si tiene algún problema a la hora de hacer uso de este producto, por favor, contacte con nuestro agente local o visite nuestra página web oficial en www.voopoo.com.

Parámetros

Tamaño: 70*47*22 mm (Dispositivo)
Rango de potencia: 5-30 W
Capacidad de la batería: 1100 mAh (incorporada)
Rango de resistencia: 0.4-3.0 Ω
Capacidad para el líquido para vapear: 3 ml (versión estándar y americana) /2 ml (versión TPD)
Compatibilidad: Todos los cartuchos de la familia ARGUS Pod

Protección de seguridad

- Protección de sobretensión: 5s
- Protección de cortocircuito
- Protección de batería baja
- Protección de sobrecarga
- Protección de sobrecorriente de salida
- Protección de potencia máx.

Steps

Paso 1. Llenado del cartucho
Desenrosca la parte de rellenado e e-líquido en el cartucho.
Reservorio de e-líquido
Recomendamos que mantenga el reservorio de e-líquido lleno.

Paso 2. Instalación del cartucho
Introduce el cartucho en el dispositivo.

Paso 3. Comienza a utilizar el dispositivo
Deja que el cartucho se empape durante cinco minutos y ya podrás vapear.
Puede ajustar el caudal de aire para obtener una experiencia de vapeo ópt

Mantenimiento y limpieza

1.Al utilizar el dispositivo, es posible que observe una condensación ocasional en el interior del dispositivo. Esto es normal. Si la condensación que el vapor se atomiza y luego se condensa, lo cual es inevitable.
2.En el uso diario, a menudo se puede utilizar papel hisopo para limpiar la conexión entre el atomizador y el cartucho para evitar una mala conexión entre el atomizador y el dispositivo.
3.Cuando se encuentra una pequeña cantidad de condensado dentro del dispositivo durante su uso, se recomienda sacar el atomizador, invertir el dispositivo ylatanearlo durante unos segundos.

Notas

1. Este producto no está recomendado a menores, embarazadas o mujeres en periodo de lactancia, o cualquier persona con riesgo de sufrir enfermedades cardíacas, depresión y asma.
2. Mantenga este dispositivo alejado del calor, del fuego y de agua. Este dispositivo no debe usarse en un entorno de alta temperatura.
3. No sumerja este dispositivo, y no lo deje caer ni lo tire al agua.
4. Haga un uso racional del dispositivo de acuerdo a la situación personal y deje de usarlo inmediatamente si siente cualquier inmediatamente.
5. Reciclaje AEE: El producto no debe tratarse como residuo doméstico. Por el contrario, debe llevarse a un punto de recogida correspondiente para el reciclaje de aparatos eléctricos y electrónicos.
6. Reciclaje de la batería: La batería de este producto no debe tratarse como residuo doméstico. Por el contrario, debe llevarse a un punto de recogida correspondiente para el reciclaje de baterías usadas.
7. Se recomienda utilizar el cable USB proporcionado por VOOPOO para cargar el dispositivo.
8. Se recomienda cargar regularmente el dispositivo durante los periodos largos de inactividad para evitar que se descargue!
9. El periodo de almacenamiento del equipo será de 3 meses; la temperatura ambiente oscila entre -5 ~ 30 ℃ con humedad del 25%±75%; La temperatura de funcionamiento del cigarrillo electrónico: 0 ~ 45 ℃ ;
10. Está prohibido desmontar el producto tras un fallo del mismo.
11. Solo para la carga en interiores, utilice un cargador USB con certificación UL para cargar el dispositivo y evitar el peligro de incendio y explosión!

Garantía (Certificado de garantía de calidad)

Del VOOPOO garantí ana disminuidge Garantías, Wáhrend der Garantiezeit werden Wartungs- und Ersatzdienstleistungen an, Bitte beachten Sie die folgenden Bedingungen:
1.Sólo se aplica a los productos registrados en el sitio web del servicio postventa de VOOPOO (Escanee el código QR para registrarse)
2.No asumimos ninguna responsabilidad por daños causados por negligencia o accidente del usuario.
3.No nos hacemos responsables de los daños que se produzcan durante el uso, el mantenimiento o las modificaciones que no se ajusten a las instrucciones del manual de funcionamiento.
4.Los defectos no causados por la transformación y los problemas de aspecto no están cubiertos por la garantía.
5.No se proporciona servicio postventa para la bobina, Escanee el código QR para registrarse en la página web.

Aviso

Fuga de vapor
Es posible que se produzcan fugas del e-líquido del dispositivo debido a las altas presiones cuando viaja por aire.
Por lo tanto, mantenga alejados los otros objetos importantes.
Condensación
Es posible que se produzca una ligera condensación de fluido debido a la diferencia entre la temperatura interior y la exterior cuando utiliza el dispositivo, Se recomienda extraer la cápsula y sacudirla hacia abajo.

Русский

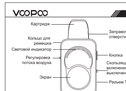

Благодарим за покупку устройства VOOPOO.Для оптимального использования всех функций устройства перед началом работы внимательно прочтите примечания к эксплуатации и подробные инструкциями, В случае проблем при использовании обратитесь к нашему местному представителю или посетите официальный сайт www.voopoo.com.

Характеристики

Размеры: 70*47*22 мм (устройство)
Диапазон мощности: 5-30 Вт
Емкость аккумулятора: 1100 мАч (встроенный)
Диапазон сопротивления: 0.4-3.0 Ω
Напряжение зарядки: 5 В/2 А
Диапазон сопротивления: 0.4-3.0 Ω
Емкость для жидкости: 3 мл (стандартная версия и версия для США) /2 мл (версия ТРД)
Совместимость: Все картриджи серии ARGUS Pod

Защита

- Защита от чрезмерно длительного времени горения: 5 с
- Защита от коротких замыканий
- Защита от низкого аккумулятора
- Защита от перегрева
- Защита от перегрузки по току на выходе
- Защита от превышения максимальной мощности

Этапы

Этап 1. Заполнение жидкостью для электронных сигарет
Отвинтите картридж и заполните жидкость для электронных сигарет.
Рекомендуется заполнить устройство на уровне.

Этап 2. Установите картридж
Вставьте картридж в устройство.

Этап 3. Начало использования устройства
Подождите пять минут чтобы впитать жидкость в хлопковые ватки, устройство готово к использованию.
Вы можете регулировать поток воздуха для оптимального процесса парения.

Обслуживание и чистка

1.При использовании устройства на внешней стороне длительности может конденсироваться жидкость, это нормальное явление, конденсирующаяся жидкость распыляется и конденсируется, что неизбежно.
2.Рекомендуется использовать ватные палочки для очистки соединения между устройством и распылителем можно часто пользоваться влажной бумагой для протирки соединения между устройством и распылителем.
3.Если во время использования внутри устройства обнаружено небольшое количество конденсата, рекомендуется извлечь распылитель, перевернуть устройство и покачать его в течение нескольких секунд.

Примечания

1. Это устройство не рекомендовано несовершеннолетним, некурящим, беременным и кормящим, а также лицам, предрасположенным к сердечным заболеваниям, депрессии и астме.
2. Держите устройство вдали от огня, воды и источников тепла. Устройство следует хранить в затемненном прохладном месте.
3. Не роняйте, не бросайте и не погружайте устройство в воду.
4. Эксплуатируйте устройство разумно и в соответствии с индивидуальными условиями. При возникновении дискомфорта немедленно прекратите использование.
5.Утилизация ЕЕО: изделие не следует рассматривать как бытовой мусор, вместо этого его следует передать в соответствующий пункт сбора для переработки электронного и электрического оборудования.
6.Утилизаторы: аккумуляторы изделия не следует рассматривать как бытовой мусор, вместо этого их следует сдавать на переработку в соответствующий пункт сбора использованных аккумуляторов.
7. Для зарядки рекомендуется использовать кабель USB от

Français

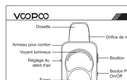

Merci pour votre achat d'un produit VOOPOO, Pour réaliser la meilleure utilisation de toutes les fonctions de ce produit, veuillez lire attentivement les notes d'utilisation et les instructions fonctionnelles détaillées avant la première utilisation de ce produit. Si vous rencontrez des problèmes lors de l'utilisation de ce produit, veuillez contacter notre agent local ou visitez notre site Web officiel à l'adresse www.voopoo.com.

Paramètres

Taille: 70*47*22 mm (appareil)
Gamme de puissance: 5-30 W
Capacité de la batterie : 1100 mAh (intégré)
Gamme de résistance: 0.4-3.0 Ω
Tension de charge : 5 V/2 A
Gamme de résistance: 0.4-3.0 Ω
Capacité de e-liquide: 3 ml (version standard et US) /2 ml. (version TPD)
Compatibilité : Toutes les cartouches de la famille ARGUS Pod

Protection de sécurité

- Protection temps supplémentaire : 5s
- Protection court-circuit
- Protection Batterie Faible
- Protection surcharge
- Protection contre le surintensité
- Protection surtension
- Protection d'Energie Max.

Étapes

Étape 1. Remplir l'e-liquide
Désouvrez le port de remplissage et remplissez-le d'e-liquide.
Nous vous recommandons de ne pas laisser vos deux bars.

Étape 2. Installation de la cartouche
Enfoncez la cartouche dans l'appareil.

Étape 3. Commencer à utiliser le dispositif
Laissez la bobine saturée pendant environ cinq minutes et puis vous êtes prêt à utiliser le dispositif.
Vous pouvez régler le flux d'air pour optimiser l'expérience de vapotage.

Entretien et nettoyage

1. Lors de l'utilisation de cet appareil, vous remarquerez peut-être une condensation liquide occasionnelle à l'extérieur de la cartouche Le tri de condensation, ce qui est inévitable.
2. Dans le cadre d'une utilisation quotidienne, du papier humide peut être utilisé pour essuyer la connexion entre l'atomiseur et la cartouche pour éviter une mauvaise connexion entre l'atomiseur et l'appareil.
3. Si vous avez une petite quantité de condensat se trouve à l'intérieur de l'appareil pendant l'utilisation, nous vous recommandons de retirer l'atomiseur, d'inverser l'appareil et de le balancer pour quelques secondes.

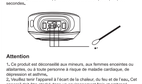

Attention

1. Ce produit est déconseillé aux mineurs, aux femmes enceintes ou allaitantes, ou à toute personne à risque de maladie cardiaque, de dépression et asthme.
2. Veuillez tenir l'appareil à l'écart de la chaleur, du feu et de l'eau, Cet appareil ne doit pas être utilisé dans un environnement à haute température.
3. Veuillez ne pas laisser tomber, jeter ou immerger l'appareil dans l'eau.
4. Veuillez utiliser rationnellement l'appareil en fonction de votre situation personnelle, En cas d'inconfort, veuillez cesser de l'utiliser immédiatement.
5. Recyclage AEE : Ce produit ne doit pas être traité comme déchet ménager, il doit être apporté à un point de collecte adapté au recyclage des équipements électriques et électroniques.
6. Recyclage des batteries : La batterie de ce produit ne doit pas être traitée comme déchet ménager, mais doit être remise au point de collecte approprié pour le recyclage.
7. Il est recommandé d'utiliser le câble USB fourni par VOOPOO pour charger le dispositif.
8. Si l'appareil n'est pas utilisé pendant une longue période, il est recommandé de le recharger régulièrement afin d'éviter toute décharge !
9. La durée de stockage de l'appareil doit être dans 3 mois, la température ambiante varie de -5 ~ 30 ℃ 30 ℃ avec une humidité de 25% ± 75%, La température de fonctionnement du cigarette électronique: 0 ~ 45 ℃ ;
10. La démontage est interdit si vous rencontrez la défaillance du produit !
11. Ce produit ne peut être chargé qu'à l'intérieur, veuillez utiliser le chargeur USB certifié UL pour charger l'appareil afin d'éviter tout risque d'incendie et d'explosion !

Garantie (certificat d'assurance qualité)

VOOPOO Une garantie de trois mois est fournie, Pendant la période de garantie, nous fournirons des services d'entretien et de remplacement, Veuillez noter les conditions suivantes:
1,Elle ne s'applique qu'aux produits enregistrés sur le site Internet du service après-vente de VOOPOO, (Numérisez le code QR ci-dessous pour vous enregistrer)
2,Nous n'assumons aucune responsabilité pour les dommages résultant de la négligence ou de l'utilisation inappropriée de l'utilisateur.
3,Nous ne sommes pas responsables des dommages survenus lors d'une utilisation, d'un entretien ou d'une modification non conforme aux instructions du manuel d'utilisation.
4,Les défauts ne résultant pas du traitement et les problèmes touchant l'aspect extérieur ne sont pas couverts par la garantie.
5, Le service après-vente pour les bobines n'est pas assuré, Scannez le code QR pour vous enregistrer sur le site web.

Warm Prompt

Pod leakage
There is a possibility of e-liquid leakage at high pressure when you travel by air.
Therefore, please keep your pods away from other important objects.
Dead with Condensate
There may be slight condensation of fluid due to the difference between indoor and outdoor temperature when you use the device, It is advisable to take out the pod, and shake it downwards.

Italiano

Grazie per aver acquistato un prodotto VOOPOO,Per un migliore utilizzo di tutte le funzioni di questo prodotto, leggi attentamente le note operative e le istruzioni funzionali dettagliate prima del primo utilizzo del prodotto,Se i dati di problemi con l'utilizzo di questo prodotto, si prega di contattare il nostro agente locale o di visitare il nostro sito ufficiale all'indirizzo www.voopoo.com.

Parametri

Dimensioni: 70*47*22 mm (Dispositivo)
Intervallo di potenza: 5-30 W
Capacità della batteria: 1100 mAh (incorporata)
Tensione di carica: 5 V/2 A
Tensione di carica: 5 V/2 A
Intervallo di resistenza: 0.4-3.0 Ω
Capacità del e-liquid: 3 ml. (versione standard e US) /2 ml. (versione TPD)
Compatibilità: Tutte le cartucce della famiglia ARGUS Pod

Protezione di sicurezza

- Protezione eccessiva durata: 5s
- Protezione da cortocircuito
- Protezione da batteria scarica
- Protezione da sovraccarico
- Protezione da sovraintensità
- Protezione da sovracorrente
- Protezione da potenza massima

Fasi

Fase 1. Riempire con l'liquido
Svitare la cartuccia e riempire il dispositivo di liquido.
Si consiglia di riempirlo per due terzi.

Fase 2. Installare la cartuccia
Inserire la cartuccia nel dispositivo.

Fase 3. Iniziare a usare il dispositivo
Lasciare che la bobina si saturi per circa cinque minuti e poi sarà possibile usare il dispositivo.
Il flusso d'aria può essere regolato per una esperienza di svapo ottimale.

Attenzione

1.Questo prodotto non è raccomandato a minori, alle donne incinte o che allattano, o a chiunque sia a rischio di malattie cardiache, depressione e asma.
2. Si prega di tenere il dispositivo lontano da calore, fuoco e acqua, Questo dispositivo deve essere conservato in un ambiente fresco e all'ombra.
3. Si prega di non far cadere, gettare o immergere il dispositivo in acqua.
4. Si prega di utilizzare razionalmente il dispositivo secondo la propria condizione personale, Se si presenta un malessere, si prega di smettere di usarlo immediatamente.
5.Riciclaggio AEE: Questo prodotto deve essere trattato come rifiuto domestico, ma deve essere consegnato al luogo di raccolta applicabile per il riciclaggio di apparecchiature elettriche ed elettroniche.
6.Riciclaggio delle batterie: La batteria di questo prodotto non deve essere trattata come rifiuto domestico, ma deve essere consegnata al luogo di raccolta delle batterie usate applicabile per il riciclaggio.
7.Si raccomanda di utilizzare il cavo USB fornito da VOOPOO per

Garanzia (Certificato di garanzia della qualità)

VOOPOO viene fornito con una garanzia di tre mesi, Durante il periodo di garanzia, forniremo servizi di manutenzione e sostituzione, Si prega di notare le seguenti condizioni:
1,Si applica solo ai prodotti registrati sul sito web del servizio post-vendita di VOOPOO, (Scansionare il codice QR qui sotto per registrarsi)
2,Non assumiamo alcuna responsabilità per danni causati da negligenza o incidente dell'utente.
3,Non siamo responsabili di eventuali danni che si verificano durante l'uso, la manutenzione o la modifica non conforme alle istruzioni d'uso del manuale.
4,I difetti non causati dalla lavorazione e i problemi estetici non sono coperti dalla garanzia.
5,Non è prevista assistenza post-vendita per la bobina, Scansionare il codice QR per registrarsi sul sito web.

Avviso di calore

Perdite del pod
Ci è la possibilità di perdite di liquido ad alta pressione quando si viaggia per aria.
Pertanto, separa i tuoi pod da altri oggetti importanti.
Gesèle la condensa
È possibile che si verifichi una leggera condensazione del fluido dovuta alla differenza tra la temperatura interna ed esterna quando si usa il dispositivo, Si consiglia di estrarre il pod e scuoterlo verso il basso.

Deutsch

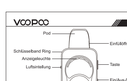

Vielen Dank für den Kauf eines VOOPOO-Produktes,Um alle Funktionen dieses Geräts optimal nutzen zu können, lesen Sie bitte vor der ersten Inbetriebnahme die Geräte-Bedienungshinweise und die ausführlichen funktionalen Anweisungen sorgfältig durch, Wenn Sie bei der Verwendung dieses Produkts Fragen haben, wenden Sie sich bitte an unseren örtlichen Vertreter oder besuchen Sie unsere offizielle Website www.voopoo.com.

Parameter

Abmessungen: 70*47*22 mm (Gerät)
Leistungsbereich: 5-30 W
Akkukapazität: 1100 mAh (Eingebaut)
Ausgangsspannung: 5,2-A2 V
Widerstandsbereich: 0.4-3.0 Ω
Widerstandsbereich: 2,4-3,2 Ω
E-Liquid-Kapazität: 3 ml (Standard- und US-Version) / 2 ml (TPD-Version)
Kompatibilität: Alle ARGUS-Pod-Kartuschen

Sicherheitsschutz

- Überstundenschutz: 5s
- Kurzschlussschutz
- Schutz vor niedrigem Batteriestand
- Schutz vor Überladung
- Überlastungsstromschutz
- Überstromschutz am Ausgang
- Max. Leistungsschutz

Einstellung

Schritt 1. E-Liquid einfüllen
Nehmen Sie die Einfüllöffnung auf und füllen Sie das E-Liquid ein.
Wir empfehlen, den Behälter zu zwei Dritteln zu füllen.

Schritt 2. Installieren Sie die Kartusche
Stecken Sie die Kartusche in das Gerät.

Schritt 3. Beginn der Nutzung des Geräts
Lassen Sie die Spule für fünf Minuten lang sättigen und Sie können das Gerät benutzen.
Sie können den Luftstrom für ein optimales Dampferlebnis einstellen.

Wartung und Reinigung

1. Beim Betrieb des Geräts tritt möglicherweise kondensierte Flüssigkeit an der Außenseite der Kartusche auf,Das physikalische Gesetz besimmt, dass eich die Flüssigkeit zerstäubt und anschließend kondensiert und dann kondensiert, was unvermeidlich ist.
2. Wähnend der täglichen Verwendung kann ein wasser Papier verwendet werden, um die Verbindung zwischen dem Zerstäuber und der Kartusche zu reinigen, um eine schlechte Verbindung zwischen dem Zerstäuber und dem Gerät zu vermeiden.
3. Falls während der Verwendung eine geringe Menge Kondensat im Gerät aufgefunden wird, empfehlen wir, den Zerstäuber zu entfernen, das Gerät umzudrehen und ein paar Sekunden langeschüttelnen.

Achtung

1.Dieses Produkt wird nicht für Minderjährige, schwangere oder stillende Frauen sowie Sie Personen mit einem Risiko für Herzkrankheiten, Depressionen und Asthma empfohlen.
2. Bitte halten Sie das Gerät von Hitze,Feuer und Wasser fern,,Dieses Gerät sollte in einer kühlen und schattigen Umgebung gelagert werden,
3. Bitte lassen Sie das Gerät nicht fallen, werfen Sie es nicht und tauchen Sie es nicht ins Wasser.
4. Bitte verwenden Sie das Gerät entsprechgemäß und entsprechend Ihrer persönlichen Situation, Falls Probleme auftreten, stellen Sie bitte den Betrieb sofort ein.
5. EEE-Recycling: Dieses Produkt ist nicht als Hausmüll zu behandeln, stattdessen sollte es zum Recycling von Elektro- und Elektronikgeräten an Sammelstellen gebracht werden.
6. Akku-Recycling: Der Akku dieses Produkts ist nicht als Hausmüll zu behandeln, sondern muss bei den zuständigen Sammelstellen für Altbatterien zum Recycling abgegeben werden.
7. Es wird empfohlen, das mit VOOPOO gelieferte USB-Kabel zum Aufladen des Geräts zu verwenden.
8. Während der langfristigen Nichtbenutzung des Geräts wird empfohlen, es regelmäßig aufzuladen, um eine Entladung zu vermeiden!
9. Die Lagerzeit des Geräts beträgt 3 Monate; bei einer Umgebungstemperatur von -5 ~ 30℃ sowie einer Luftfeuchtigkeit von 25±75%RH, Betriebstemperatur der E-Zigarette: 0 ~ 45℃ ;
10. Es ist vom Produktausfall bis zu Demontage verboten!
11. Bitte verwenden Sie zum Aufladen des Geräts ausschließlich ein von UL zertifiziertes USB-Ladegerät, um ein Brand- und Explosionsrisiko zu vermeiden.

Garantie (Qualitätssicherungszertifikat)

Die VOOPOO gewährt eine dreimonatige Garantie,Während der Garantiezeit werden Wartungs- und Ersatzdienstleistungen an,Bitte beachten Sie die folgenden Bedingungen:
1,Sie gilt ausschließlich für die Produkte, die auf der Website des Kundendienstes von VOOPOO registriert sind, (Scannen Sie den unten stehenden QR-Code, um sich zu registrieren)
2,Wir übernehmen keine Haftung für Schäden, die aufgrund fahrlässiger oder unsachgemäßer Nutzung des Benutzers entstehen.
3,Wir haften nicht für Schäden, die während der Nutzung, Wartung oder Modifikation des Geräts, die nicht den Anweisungen der Betriebsanweisungen in der Bedienungsanleitung entsprechen.
4,Fehler, die nicht auf die Verarbeitung zurückzuführen sind, sowie Fehler, die das Aussehen betreffen, sind nicht garantiert.
5, Es wird kein Kundendienst für die Spule angeboten, Scannen Sie den QR-Code, um sich auf der Website zu registrieren.

Hinweis

Auslaufen des Pods
Wähnend Flugreisen besteht die Möglichkeit eines Auslaufens der Flüssigkeit aufgrund hoher Drücke.
Trennen Sie daher bitte Ihre Pods von anderen wichtigen Objekten.
Der Umgang mit Kondensewasser
Es kann zu einer leichten Kondensation aufgrund des Temperaturunterschieds zwischen der Binnen- und Außentemperatur beim Gerätebetrieb.
Es wird empfohlen, den Pod herauszunehmen und ihn nach unten zu schütteln.

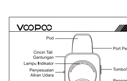

Terima kasih telah membeli produk VOOPOO,Agar semua fungsi produk dapat digunakan secara maksimal, bacalah catatan pengoperasian dan petunjuk fungsional terperinci dengan cermat sebelum pertama kali menggunakan produk ini, Jika Anda mengalami masalah produk, silahkan produk ini, silahkan hubungi agen setempat kami atau kunjungi situs web resmi kami di www.voopoo.com.

Parameter

Dimensi: 70*47*22 mm (Alat)
Rentang Daya: 5-30 W
Kapasitas Baterai: 1100 mAh (Bawaan)
Rentang Hambatan: 0.4-3.0 Ω
Tegangan Pengisian: 5 V/2 A
Rentang Tahanan: 0.4-3.0 Ω
Kapasitas Cairan Elektronik: 3 mL (Versi Standar & AS) /2 mL (Versi TPD)
Kompatibilitas