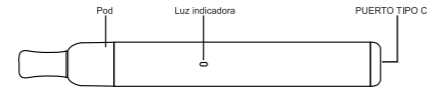


DORIC Galaxy S1

USER MANUAL

Please read entire manual carefully before using the product.

español



Gracias por comprar un producto VOOPOO. Para poder utilizar todas las funciones de este producto, lea detenidamente las instrucciones de funcionamiento y las indicaciones sobre las funciones antes de utilizar el producto por primera vez. Si tiene algún problema a la hora de hacer uso de este producto, por favor, contacte con nuestro agente local o visite nuestra página web oficial en www.vooipo.com.

Parámetros

Tamaño: φ16 x 125,88 mm Voltaje de carga: 5 V/1 A
Batería: 800 mAh (integrada) Intervalo de resistencia: 0,6-3,0 Ω
Voltaje de salida: 3,2-4,2 V Capacidad: 2 mL (Versión TPD/Versión estándar)

Pasos de operación

Reanar de e-Líquido

Desatrapar el orificio de llenado y rellenar el e-líquido a través del puerto de llenado. Se recomienda llenarlo hasta dos tercios de su capacidad. (Nota: Cuando se use la cápsula por primera vez, se debe rellenar con e-líquido y dejarla saturada durante más de 5 minutos).

Aspiración automática

Este producto admite la aspiración automática y se activa cuando aspira directamente de la boquilla.

Instrucciones sobre la luz indicadora

Cargando	Cargando	Luz indicadora parpadea
Carga completa	Luz indicadora apagada	Luz indicadora apagada
En funcionamiento normal	La luz indicadora irá brillando cada vez más	La luz indicadora irá brillando cada vez más
Cápsula detectada	La luz indicadora parpadea 1 vez en blanco	La luz indicadora parpadea 1 vez en blanco
En uso	Excesivo tiempo de tiempo de viaje	La luz indicadora parpadea 8 veces en rojo
Cor cortocircuito	La luz indicadora parpadea 2 veces en rojo	La luz indicadora parpadea 2 veces en rojo
0%	La luz indicadora parpadea 10 veces en rojo	La luz indicadora parpadea 10 veces en rojo
Batería	0%-20%	La luz indicadora se muestra en rojo
	20%-100%	La luz indicadora se muestra en blanco

Seguridad y protección

- ⊗ Protección por exceso de tiempo: 5 s
- ⊗ Protección contra cortocircuitos
- ⊗ Protección de batería baja
- ⊗ Protección contra sobrecarga
- ⊗ Protección contra sobrecorriente de salida
- ⊗ Protección de batería escasa

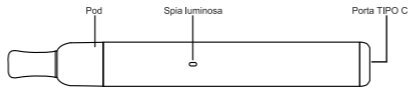
Notas

- Este producto no está recomendado a menores, no fumadores, embarazadas o mujeres en periodo de lactancia, o cualquier persona con riesgo de sufrir enfermedades cardíacas, depresión y asma.
- Mantenga este dispositivo alejado del calor, del fuego y de agua. Este dispositivo debe guardarse en un entorno fresco y a la sombra.
- No sumerja este dispositivo, no lo deje caer ni lo tire al agua.
- Apague o bloquee el dispositivo para evitar encendidos no intencionados durante el transporte.
- Haga un uso racional del dispositivo de acuerdo a su situación personal. Si experimenta alguna molestia, deje de usarlo inmediatamente.
- Recicla AEE: Este producto no debe tratarse como residuo doméstico. Se debe llevar al punto de recogida para el reciclaje de aparatos eléctricos y electrónicos.
- Reciclaje de la batería: La batería de este producto no debe tratarse como residuo doméstico. Debe llevarse al punto de recogida para el reciclaje de baterías usadas.
- Se recomienda utilizar el cable USB proporcionado por VOOPOO para cargar el dispositivo.
- Durante los periodos prolongados de no utilización del aparato, se recomienda cargar el dispositivo regularmente para evitar que se descargue.
- El periodo de almacenamiento del equipo será de 3 meses. La temperatura ambiente oscila entre -5°C y 30°C con una humedad relativa del 25% ± 75%. Temperatura de funcionamiento del cigarrillo electrónico: 0°C - 40°C.
- No está permitido desmontar el producto tras un fallo del mismo.
- Solo para la carga en interiores. Utilice un cargador USB con certificación UL para evitar el peligro de incendio y explosión.

Aviso

Fugas de la cápsula
Es posible que se produzcan fugas del e-líquido del dispositivo debido a las altas presiones cuando viaje por aire. Por lo tanto, mantenga los cartuchos alejados de otros objetos importantes. Condensación
Es posible que se produzca una ligera condensación debido a la diferencia entre la temperatura interior y la exterior cuando utilice el dispositivo. Se recomienda extraer la cápsula y sacudirla hacia abajo.

Italiano



Gratie per aver acquistato un prodotto VOOPOO. Per un migliore utilizzo di tutte le funzioni di questo prodotto, si prega di leggere attentamente le note operative e le istruzioni funzionali dettagliate prima del primo utilizzo del prodotto. In caso di problemi con l'utilizzo di questo prodotto, si prega di contattare il nostro agente locale o di visitare il nostro sito ufficiale all'indirizzo www.vooipo.com.

Parametri

Dimensione: φ16*125,88 mm Voltaggio per la ricarica: 5 V/1 A
Batteria: 800 mAh (integrata) Intervallo di resistenza: 0,6-3,0 Ω
Tensione di uscita: 3,2-4,2 V Capacità: 2 mL (Versione TPD/Standard)

Fasi delle operazioni

Riemplire con il liquido

Scoprire il tappo silicone e riempire il liquido dalla porta di riempimento. Si raccomanda di tenerne due terzi pieni. (Nota: Quando il pod viene utilizzato per la prima volta, si prega di riempirlo con il liquido e lasciarlo saturare per più di 5 min.)

Aspirazione automatica

Questo prodotto supporta la funzione di aspirazione automatica e inizia a funzionare quando si estrae dal drip lip.

Istruzioni per la Spia luminosa

Carcamento	Carcamento	Lampeggio della spia luminosa
Carga completa	Spia luminosa spenta	Spia luminosa spenta
In una modalità di funzionamento normale	La luce diventerà gradualmente più luminosa	La luce diventerà gradualmente più luminosa
Pod-Rilevato	La spia lampeggia 1 volta in bianco	La spia lampeggia 1 volta in bianco
In uso	Vaporizzazione eccessiva	La spia lampeggia 8 volte in rosso
Cortocircuito	La spia lampeggia 2 volte in rosso	La spia lampeggia 2 volte in rosso
0%	La spia lampeggia 10 volte in rosso	La spia lampeggia 10 volte in rosso
Batería	0%-20%	La spia lampeggia in rosso
	20%-100%	La spia lampeggia in bianco

Protezione di sicurezza

- ⊗ Protezione eccessiva durata: 5 s
- ⊗ Protezione da cortocircuito
- ⊗ Protezione di batteria scarica
- ⊗ Protezione da sovraccarico
- ⊗ Protezione da sovracorrente in uscita
- ⊗ Protezione di batteria scarica

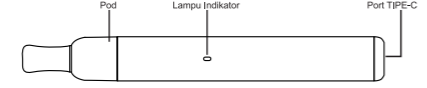
Note

- Questo prodotto è sconsigliato ai minori, ai non fumatori, alle donne in gravidanza o in allattamento e a chiunque sia a rischio di malattie cardiache, depressione e asma.
- Si prega di tenere il dispositivo lontano da calore, fuoco e acqua. Questo dispositivo deve essere conservato in un ambiente fresco e all'ombra.
- Non far cadere, gettare o immergere il dispositivo in acqua.
- Si prega di spegnere o bloccare il dispositivo per evitare che si accenda accidentalmente quando la si trasporta.
- Si prega di utilizzare razionalmente il dispositivo secondo la propria condizione personale. Se si presenta un malessere, si prega di smettere di usarlo immediatamente.
- Riciclo RREE: Questo dispositivo non deve essere trattato come un rifiuto domestico. Il prodotto deve essere consegnato al punto di raccolta per il riciclaggio di apparecchiature elettriche ed elettroniche.
- Riciclaggio della batteria: La batteria di questo dispositivo non deve essere trattata come un rifiuto domestico. Questa deve essere consegnata al punto di raccolta per il riciclaggio di batterie usate.
- Si raccomanda di utilizzare il cavo USB fornito da VOOPOO per caricare il dispositivo.
- Durante un periodo prolungato di inutilizzo del dispositivo, per evitare che si scarichi, si raccomanda di ricaricarlo regolarmente!
- Il periodo di stoccaggio del dispositivo non deve superare 3 mesi. Gli intervalli di temperatura ambiente vanno da -5°C a 30°C, con un'umidità del 25% ± 75% di umidità relativa. Temperatura di funzionamento della sigaretta elettronica: 0°C - 40°C.
- È vietato lo smontaggio in seguito a un guasto del prodotto!
- Solo per la ricarica in interno, si prega di utilizzare un caricatore USB certificato UL per evitare il pericolo di incendio ed esplosione!

Avviso di calore

Perdite del pod
C'è la possibilità di perdita di liquido ad alta pressione quando si viaggia in aereo. Pertanto, si prega di tenere il pod lontano da altri oggetti importanti. Gestione della condensa
Quando si utilizza il dispositivo, potrebbe formarsi una leggera condensa dovuta alla differenza di temperatura tra l'interno e l'esterno. Si consiglia di estrarre il pod e scuoterlo verso il basso.

Indonesia



Terima kasih telah membeli produk VOOPOO. Agar semua fungsi produk dapat digunakan secara maksimal, bacalah catatan pengoperasian dan petunjuk fungsional terperinci dengan cermat sebelum Anda pertama kali menggunakan produk ini. Jika Anda mengalami masalah dalam menggunakan produk ini, silakan hubungi agen setempat kami atau kunjungi situs web resmi kami di www.vooipo.com.

Parameter

Ukuran: φ16 x 125,88 mm Tegangan Pengisian: 5 V/1 A
Baterai: 800 mAh (Bawaan) Rentang Tahanan: 0,6-3,0 Ω
Tegangan Output: 3,2-4,2 V Kapasitas: 2 mL (Versi TPD/Versi Standar)

Langkah-langkah pengoperasian

Pengisian Cairan Listrik

Buka tutup sumbat silikon dan isi cairan elektrik dari port pengisian. Sebaiknya isi cairan dua pertiga penuh. (Catatan: Ketika pertama kali menggunakan pod, harap isi dengan cairan elektrik dan biarkan menyerap selama lebih dari 5 menit.)

Tarikan Otomatis

Produk ini mendukung tarikan otomatis dan mulai bekerja saat Anda menarik diri ujung tusul.

Petunjuk Lampu Indikator

Pengisian daya	Pengisian daya	Lampu indikator berkedip
Terisi daya penuh	Lampu indikator mati	Lampu indikator mati
Dalam mode pengoperasian normal	Lampu indikator akan menyala lebih terang secara bertahap	Lampu indikator akan menyala lebih terang secara bertahap
En cours d'utilisation	Pod Terdeteksi	Lampu indikator berkedip 1 kali
	Waktu vaping berlebih	Lampu indikator berkedip merah 8 kali
	Korsleting	Lampu indikator berkedip merah 2 kali
	0%	Lampu indikator berkedip merah 10 kali
Baterai	0%-20%	Lampu indikator menyala merah
	20%-100%	Lampu indikator menyala putih

Peringatan Keamanan

- ⊗ Peringatan Waktu Berlebih: 5 s
- ⊗ Peringatan korsleting
- ⊗ Peringatan baterai lemah
- ⊗ Peringatan Pengisian Daya Berlebih
- ⊗ Peringatan arus berlebih output

Catatan

- Produk ini tidak dianjurkan untuk anak di bawah umur, orang non-penokok, wanita hamil atau menyusui, atau siapa pun yang berisiko terkena penyakit jantung, depresi, dan asma.
- Jauhkan alat dari panas, api, dan air. Simpan alat ini di tempat yang sejuk dan teduh.
- Harap tidak menjatuhkan, membuang, atau mencelupkan alat ke dalam air.
- Harap matikan atau kunci alat untuk menghindari pengapian yang tidak diinginkan ketika Anda membawa alat dalam perjalanan.
- Harap gunakan alat secara wajar sesuai dengan situasi pribadi Anda. Segera hentikan penggunaan alat jika terjadi ketidaknyamanan.
- Daur Ulang EEE: Produk ini tidak boleh diperlakukan sebagai limbah rumah tangga biasa. Sebaiknya harus dibawa ke tempat pengumpulan untuk daur ulang peralatan listrik dan elektronik.
- Daur Ulang Baterai: Baterai produk tidak boleh diperlakukan sebagai limbah rumah tangga biasa. Sebaiknya, baterai harus dibawa ke tempat pengumpulan baterai bekas untuk daur ulang.
- Sebaiknya gunakan kabel USB yang disediakan oleh VOOPOO untuk pengisian daya alat.
- Selama alat tidak digunakan dalam jangka waktu lama, sebaiknya isi daya secara teratur untuk mencegah pengosongan daya!
- Masa penyimpanan peralatan harus di bawah 3 bulan. Rentang suhu sekitar mulai dari -5°C - 30°C, dengan kelembapan 25% ± 75% RH. Suhu pengoperasian rokok elektrik: 0°C - 40°C.
- Jangan membongkar produk saat terjadi korsleting!
- Khusus untuk pengisian daya di dalam ruangan, gunakan pengisi daya USB tersertifikasi UL guna menghindari bahaya kebakaran dan ledakan!

Sentuhan Hangat

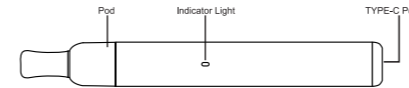
Kelembaban Pod
Ada kemungkinan kelembaban cairan elektrik pada tekanan tinggi ketika Anda dalam perjalanan udara. Oleh karena itu, harap jauhkan pod Anda dari benda penting lainnya. Penanganan Kondensasi
Mungkin ada sedikit kondensasi karena perbedaan antara suhu dalam ruangan dan luar ruangan saat Anda menggunakan alat. Sebaiknya keluarkan pod, lalu goyangkan ke arah bawah.

DORIC Galaxy S1

USER MANUAL

Please read entire manual carefully before using the product.

English



Thanks for your purchase of a VOOPOO product. For the better use of all the functions of this product, please carefully read the operation notes and detailed functional instructions before your first use of this product. If you have any problems with using this product, please contact our local agent or visit our official website at www.vooipo.com.

Parameters

Size: φ16*125.88 mm Charging Voltage: 5 V/1 A
Battery: 800 mAh (Built-in) Resistance Range: 0.6-3.0 Ω
Output Voltage: 3.2-4.2 V Capacity: 2 mL (TPD Version/Standard Version)

Operations Steps

Refill E-Liquid

Uncover the silicone plug and fill the e-liquid from filling port. It is recommended to keep two thirds full. (Notes: When the pod is used for the first time, please fill it with e-liquid and leave it saturated for more than 5 minutes.)

Auto Draw

This product supports auto-draw and it starts to work when you draw from the drip lip.

Indicator Light Instructions

Charging Status	Charging	Indicator light flashes
Fully charged	Indicator light off	Indicator light off
In a normal working mode	The indicator light will gradually become brighter	The indicator light will gradually become brighter
Pod Detected	The indicator light flashes 1 times in white	The indicator light flashes 1 times in white
Over-time vaping	The indicator light flashes 8 times in red	The indicator light flashes 8 times in red
Short circuit	The indicator light flashes 2 times in red	The indicator light flashes 2 times in red
0%	The indicator light flashes 10 times in red	The indicator light flashes 10 times in red
Battery Level	0%-20%	The indicator light in red
	20%-100%	The indicator light in white

Safety Protection

- ⊗ Overtime Protection: 5 s
- ⊗ Short-circuit Protection
- ⊗ Low battery Protection
- ⊗ Overcharge Protection
- ⊗ Output over-current Protection

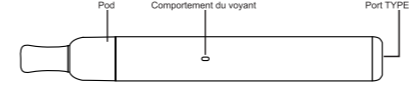
Notes

- This product is not recommended for minors, non-smokers, pregnant or breast-feeding women, or anyone at risk of heart disease, depression and asthma.
- Please keep the device away from heat, fire and water. This device should be stored in a cool and shady environment.
- Please do not drop, throw or immerse the device in the water.
- Please turn off or lock the device to avoid accidental firing when you carry it out.
- Please rationally use the device according to your personal situation. If discomfort occurs, please stop using it immediately.
- EEE Recycling: This product should not be treated as household waste. Instead it should be taken to the collection place for the recycling of electrical and electronic equipment.
- Battery Recycling: The product battery should not be treated as household waste. Instead it should be taken to the used battery collection place for recycling.
- It is recommended to use the USB cable provided by VOOPOO to charge the device.
- During the long-term unused period of the device, it is recommended to charge regularly to prevent discharge!
- The storage period of the equipment shall be within 3 months. The ambient temperature ranges from -5°C - 30°C, with humidity 25% ± 75% RH. Operating temperature of the electronic cigarette: 0°C - 40°C.
- Disassembly is prohibited after product failure!
- Only for indoor charging, please use a UL-certified USB charger to avoid the danger of fire and explosion!

Warm Prompt

Pod Leakage
There is a possibility of e-liquid leakage at high pressure when you travel by air. Therefore, please keep your pods away from other important objects. Deal with Condensate
There may be slight condensation due to the difference between indoor and outdoor temperature when you use the device. It is advisable to take out the pod, and shake it downwards.

français



Merci pour votre achat d'un produit VOOPOO. Pour réaliser la meilleure utilisation de toutes les fonctions de ce produit, veuillez lire attentivement les notes d'utilisation et les instructions fonctionnelles détaillées avant votre première utilisation de ce produit. Si vous rencontrez des problèmes lors de l'utilisation de ce produit, veuillez contacter notre agent local ou visitez notre site Web officiel à l'adresse www.vooipo.com.

Paramètres

Taille : φ16*125,88 mm Charge : 5 V/1 A
Batterie : 800 mAh (intégrée) Résistance : 0,6-3,0 Ω
Tension de sortie : 3,2-4,2 V Capacité : 2 mL (version TPD/version standard)

Étapes de fonctionnements

Remplissage de l'E-Liquide

Élever le bouchon en silicone et verser l'e-liquide par le port de remplissage. Il est recommandé de le remplir aux deux tiers. (Notes : Pour une première utilisation, remplir la dosette d'e-liquide et la laisser saturer pendant plus de 5 minutes.)

Aspiration-Automatique

Ce produit prend en charge la fonction d'auto-draw et se met en marche lorsque vous aspirez à partir du drip lip.

Instructions relatives aux voyants

Charge	Charge	Le voyant lumineux s'éteint
Complètement rechargé	Voyant lumineux éteint	Voyant lumineux éteint
En mode de fonctionnement normal	Le voyant lumineux augmente progressivement en intensité	Le voyant lumineux augmente progressivement en intensité
Pod détecté	Le voyant s'allume 1 fois en blanc	Le voyant s'allume 1 fois en blanc
Vaporage excessif	Le voyant s'allume 8 fois en rouge	Le voyant s'allume 8 fois en rouge
Court-circuit	Le voyant s'allume 2 fois en rouge	Le voyant s'allume 2 fois en rouge
0%	Le voyant s'allume 10 fois en rouge	Le voyant s'allume 10 fois en rouge
Baterai	0%-20%	Le voyant est rouge
	20%-100%	Le voyant est blanc

Deutsch



Vielen Dank für den Kauf eines VOOPOO-Produktes. Um alle Funktionen dieses Geräts optimal nutzen zu können, lesen Sie bitte vor der ersten Inbetriebnahme des Geräts die Bedienungsanweisung und die ausführlichen Funktionsanweisungen sorgfältig durch. Sollten Probleme bei der Verwendung dieses Produkts auftreten, wenden Sie sich bitte an unseren örtlichen Vertreter oder besuchen Sie unsere offizielle Website www.vooipo.com.

Parameter

Größe: φ16*125,88 mm Ladespannung: 5 V/1 A
Akkus: 800 mAh (Eingebaut) Widerstandsbereich: 0,6-3,0 Ω
Ausgangsspannung: 3,2-4,2 V Kapazität: 2 mL (TPD-Version/Standardversion)

Betrieb

E-Liquid einfüllen

Entfernen Sie den Silikonstopfen und füllen Sie das E-Liquid über die Einfüllöffnung ein. Wir empfehlen, den Tank zu zwei Dritteln zu füllen. (Hinweis: Wenn Sie den Pod zum ersten Mal verwenden, füllen Sie ihn bitte mit E-Liquid und lassen Sie ihn länger als 5 Minuten gesättigt.)

Auto-Draw

Dieses Produkt unterstützt Auto-Draw und es beginnt zu arbeiten, wenn Sie aus der Tropf Spitze ziehen.

Hinweise für die Anzeigeleuchte

Lädt	Lädt	Anzeigeleuchte blinkt
Voll geladen	Anzeigeleuchte aus	Anzeigeleuchte aus
Im normalen Betriebsmodus	Die Anzeigeleuchte wird allmählich heller	Die Anzeigeleuchte wird allmählich heller
Pod erkannt	Die Anzeigeleuchte blinkt 1-mal weiß	Die Anzeigeleuchte blinkt 1-mal weiß
In Verwendung	Überzeitliches Dampfen	Die Anzeigeleuchte blinkt 8-mal rot
	Kurzschluss	Die Anzeigeleuchte blinkt 2-mal rot
	0%	Die Anzeigeleuchte blinkt 10-mal rot
Akku	0%-20%	Die Anzeigeleuchte leuchtet rot
	20%-100%	Die Anzeigeleuchte ist weiß

Sicherheitsschutz

- ⊗ Überstromschutz: 5 s
- ⊗ Kurzschlusschutz
- ⊗ Schutz bei niedrigem Batteriestand
- ⊗ Schutz vor Überladung
- ⊗ Überstromschutz am Ausgang

Anmerkungen

- Dieses Produkt wird nicht empfohlen für Minderjährige, Nichtraucher, schwangere oder stillende Frauen sowie für Personen mit einem Risiko für Herzkrankungen, Depressionen und Asthma.
- Bitte halten Sie das Gerät von Hitze, Feuer und Wasser fern. Dieses Gerät sollte in einer kühlen und schattigen Umgebung gelagert werden.
- Bitte lassen Sie das Gerät nicht fallen, werfen Sie es nicht und tauchen Sie es nicht ins Wasser.
- Bitte schalten Sie das Gerät aus oder sperren Sie es, um ein versehentliches Auslösen zu vermeiden, wenn Sie es ausführen.
- Bitte verwenden Sie das Gerät vernünftig und entsprechend Ihrer persönlichen Situation. Wenn Sie sich unwohl fühlen, beenden Sie bitte sofort die Anwendung.
- EEE-Recycling: Dieses Produkt sollte nicht als Hausmüll entsorgt werden. Bringen Sie es stattdessen zu einer Sammelstelle für das Recycling von elektrischen und elektronischen Geräten.
- Akku-Recycling: Die Produktbatterie darf nicht als Hausmüll behandelt werden. Bringen Sie sie stattdessen zum Recycling zu einer Sammelstelle für gebrauchte Batterien.
- Es wird empfohlen, zum Aufladen des Geräts das von VOOPOO mitgelieferte USB-Kabel zu verwenden.
- Wenn Sie das Gerät längere Zeit nicht benutzen, sollte Sie es regelmäßig aufladen, um eine Entladung zu verhindern!
- Die Aufbewahrungsdauer für die Geräte beträgt höchstens 3 Monate. Die Umgebungstemperatur reicht von -5°C - 30°C, bei einer Luftfeuchtigkeit von 25% ± 75% RH. Betriebstemperatur der E-Zigarette: 0°C - 40°C.
- Nach einem Produktausfall ist die Demontage verboten!
- Bitte verwenden Sie ein UL-zertifiziertes USB-Ladegerät, um Brand- und Explosionsgefahr zu vermeiden!

Hinweis

Auslaufende Pods
Wenn Sie mit dem Flugzeug reisen, besteht die Möglichkeit, dass bei hohem Druck E-Liquid ausläuft. Halten Sie Ihre Pods daher bitte von anderen wichtigen Gegenständen fern. Umgang mit Kondenswasser
Aufgrund des Unterschieds zwischen Innen- und Außentemperatur kann es zu leichter Kondensation kommen, wenn Sie das Gerät benutzen. Es ist ratsam, den Pod herauszunehmen und ihn nach unten zu schütteln.

Protection de sécurité

- ⊗ Protection temps supplémentaire : 5 s
- ⊗ Protection court-circuit
- ⊗ Protection Batterie Faible
- ⊗ Protection surcharge
- ⊗ Protection surintensité

Remarques

- Ce produit est déconseillé aux mineurs, aux non-fumeurs, aux femmes enceintes ou allaitantes, ou à toute personne à risque de maladie cardiaque, de dépression et d'asthme.
- Veuillez tenir l'appareil à l'écart de la chaleur, du feu et de l'eau. Cet appareil doit être stocké dans un environnement frais et ombragé.
- Veuillez ne pas laisser tomber, jeter ou immerger l'appareil dans l'eau.
- Veuillez éteindre ou verrouiller l'appareil pour éviter tout déclenchement accidentel lorsque vous l'apportez sur vous.
- Veuillez utiliser rationnellement l'appareil en fonction de votre situation personnelle. En cas d'inconfort, veuillez cesser de l'utiliser immédiatement.
- Recyclage d'EEE : Ce produit ne doit pas être traité comme déchet ménager. En revanche il doit être apporté à un point de collecte de recyclage des équipements électriques et électroniques.
- Recyclage des batteries : La batterie du produit ne doit pas être traitée comme déchet ménager. En revanche elle doit être remise au point de collecte et de recyclage des batteries.
- Il est recommandé d'utiliser le câble USB fourni par VOOPOO pour charger le dispositif.
- Si l'appareil doit rester inutilisé pendant une longue période, il est recommandé de le recharger de temps en temps pour éviter la décharge !
- La durée de stockage de l'appareil doit être inférieure à 3 mois. La température ambiante varie de -5°C à 30°C, avec une humidité de 25% ± 75% RH. Température de fonctionnement de la cigarette électronique: 0°C - 40°C.
- Le démontage est interdit si vous rencontrez la défaillance du produit !
- Ce produit ne peut être chargé qu'à l'intérieur, veuillez utiliser le chargeur USB certifié UL afin d'éviter tout risque d'incendie et d'explosion !

Conseils

Fuite des capsules
Il existe une possibilité de fuite de l'e-liquide à haute pression lorsque vous voyagez en avion. Veuillez donc tenir vos capsules loin des autres objets importants. Traiter le condensat
Lors de l'utilisation de l'appareil, il peut légèrement se condenser en raison de la différence de température entre l'intérieur et l'extérieur. On vous conseille de sortir la dosette, et de la secouer vers le bas.